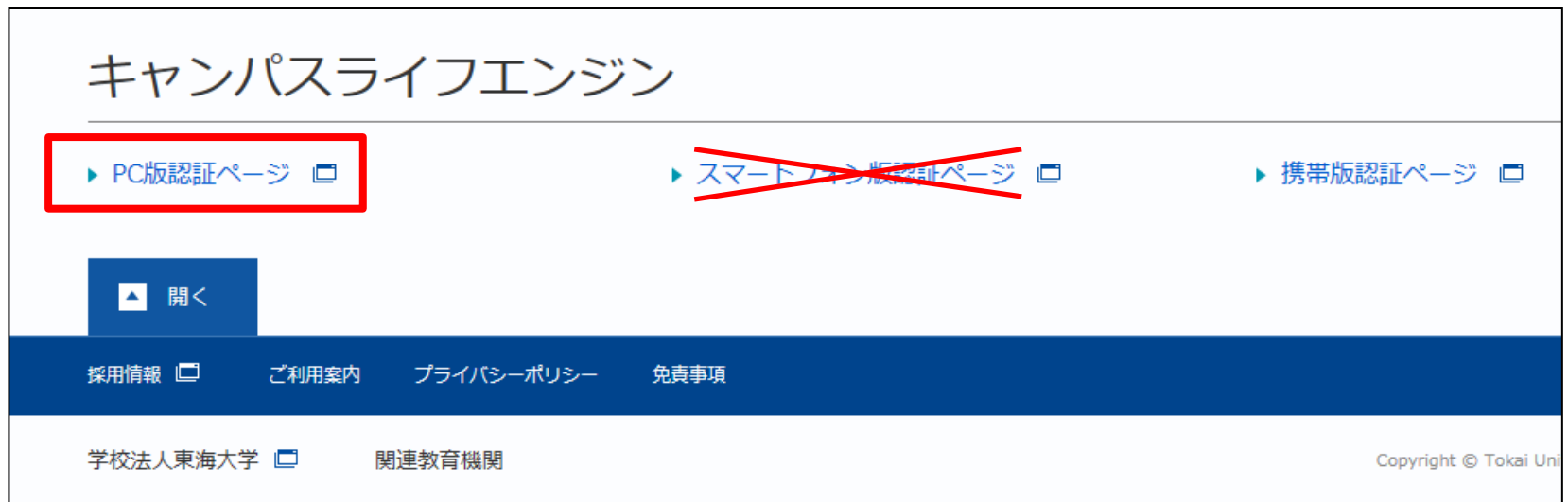


スマートフォンからの キャリア支援ナビ利用について



2019年3月
キャリア就職センター

1. スマートフォンからのアクセス方法



スマートフォンから利用する場合も、
「PC版認証ページ」からアクセスしてください。
※「スマートフォン版認証ページ」ではメニューが表示されません。

2. ポップアップブロックの解除

ポップアップブロックの機能が有効になっていると、システムにログイン出来ない場合があります。
次ページ以降の手順を参考に、ポップアップブロックの回避設定を行ってください。

※お使いのスマートフォンのOSのバージョン、ブラウザによって表示されるメッセージや設定画面は異なります。その場合は、ご利用のOS、ブラウザのマニュアル等を参考に、ポップアップブロックの回避設定を行ってください。

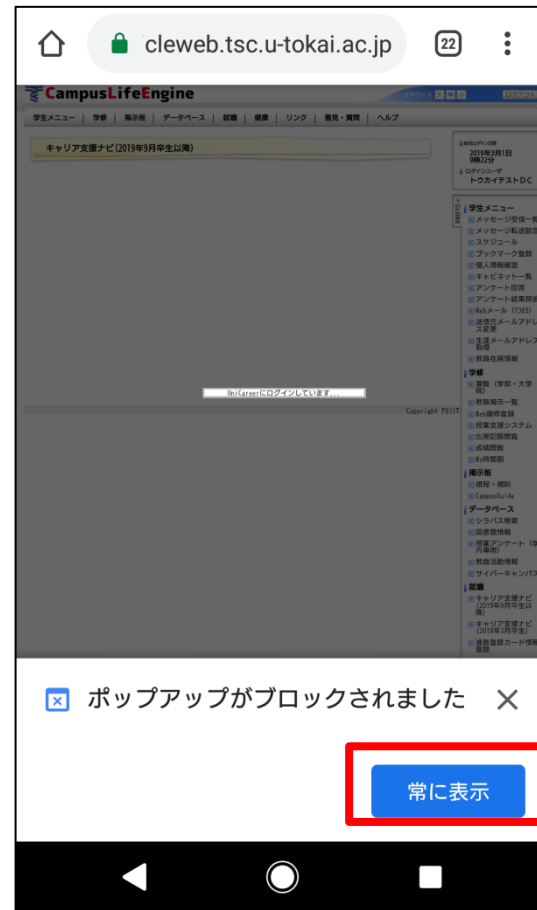
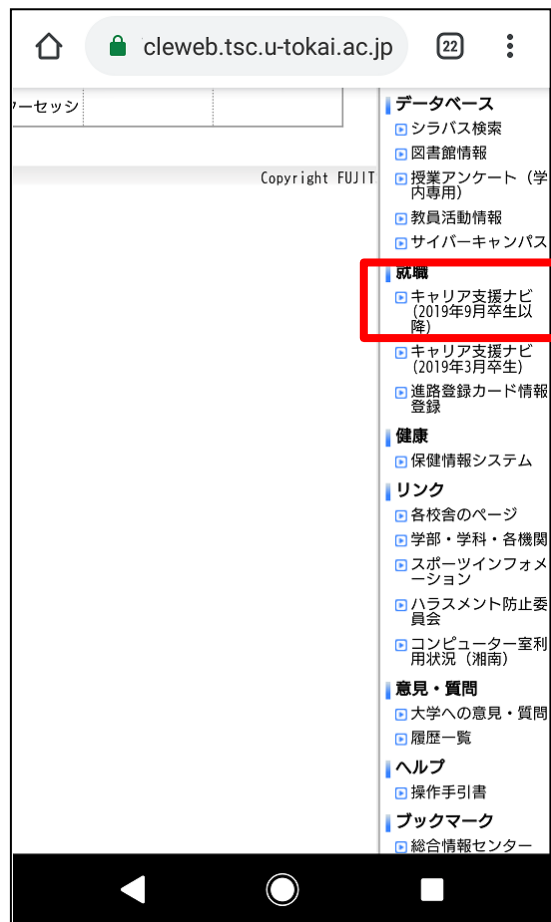
【参考】 スマートフォンでの推奨動作環境

(OS) Andoroid 4.4系以上、5系

iOS 9系


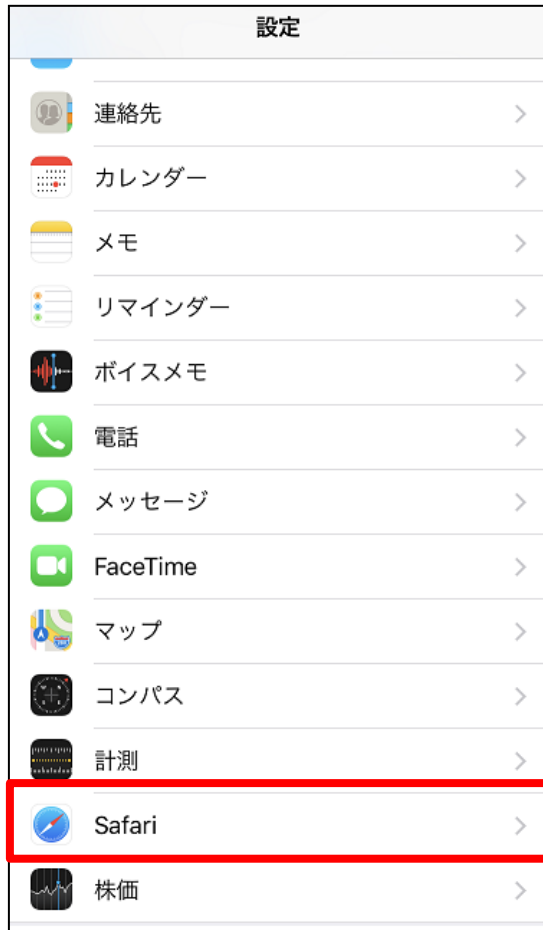
(ブラウザ) Chrome、Safari

2-1. Androidスマートフォン(ブラウザ:Chrome)の場合



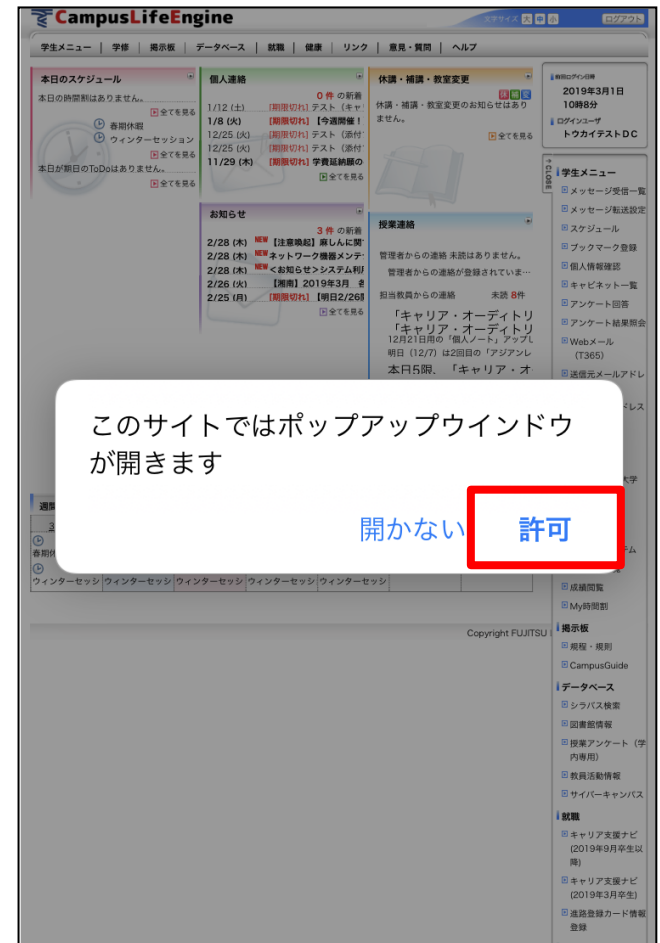

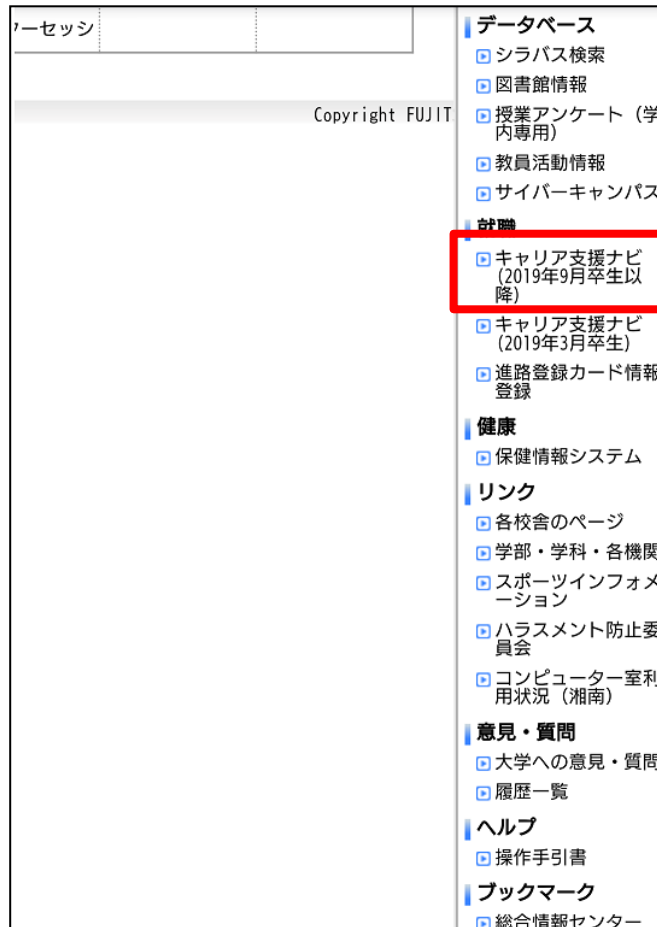
- ①右側のメニュー「キャリア支援ナビ」をタップ
- ②「常に表示」をクリックして、再度メニューをタップ

2-2. iPhone(ブラウザ:Safari)の場合



- ① iPhoneの「設定」から「Safari」をタップ
- ② 「ポップアップブロック」を「オフ」にする

2-2. iPhone(ブラウザ:Safari)の場合



③右側のメニュー「キャリア支援ナビ」をタップ

④「許可」をタップし、画面が遷移しなければ再度メニューをタップ

(参考) Windowsパソコン(ブラウザ: Internet Explorer) の場合



ポップアップブロックが表示されたら、
「常に許可」をクリックして、再度メニューをクリック